

Utilisable en mode web et accessible depuis Android, Windows, iOS, notre solution est connectée à l'ERP Wavesoft. Elle s'adresse aux entreprises ayant à gérer les ventes et le suivi des temps passés par affaire, chantier, réparation ... (garage, bureau d'étude, atelier de réparation divers etc.).

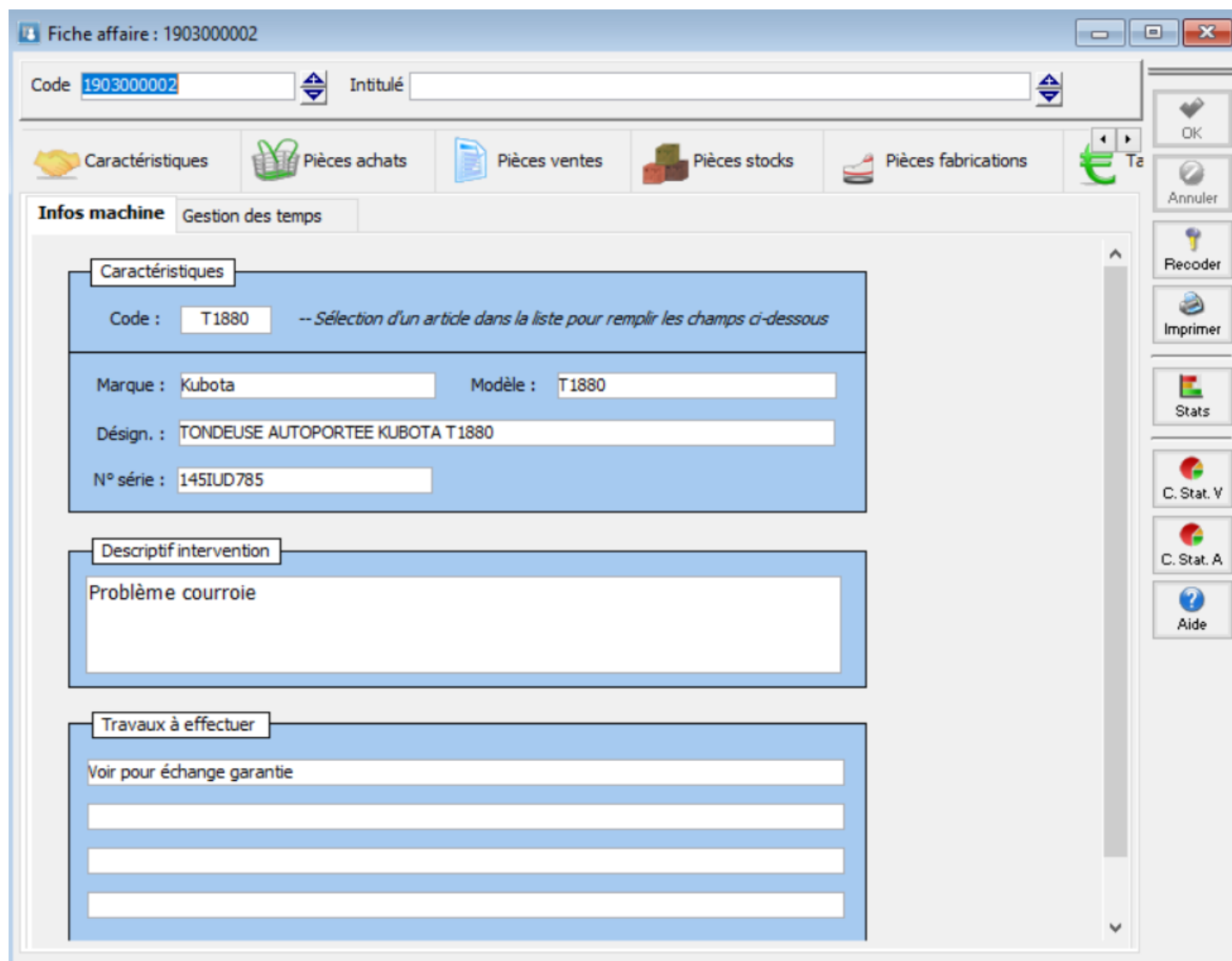
L'application intègre également le pointage du personnel (avec export CSV).

## LES PLUS DE L'APPLICATION

- Compatible avec les smartphones et tablettes
- Saisie des temps par codes-barres
- Suivi des coûts horaires
- Pointage & Export des horaires du personnel
- Application adaptable suivant analyse des besoins

## Saisie des temps par affaire

Renseignement de la fiche affaire (ordre de réparation) dans Wavesoft. Ces données peuvent également être saisies dans une pièce de vente.



**Fiche affaire : 1903000002**

Code: 1903000002 Intitulé: [ ]

Caractéristiques | Pièces achats | Pièces ventes | Pièces stocks | Pièces fabrications

**Infos machine** | Gestion des temps

**Caractéristiques**

Code : T1880 -- Sélection d'un article dans la liste pour remplir les champs ci-dessous

Marque : Kubota Modèle : T1880

Désign. : TONDEUSE AUTOPORTEE KUBOTA T1880

N° série : 145IUD785


**Descriptif intervention**

Problème courroie

**Travaux à effectuer**

Voir pour échange garantie

OK | Annuler | Recorder | Imprimer | Stats | C. Stat. V | C. Stat. A | Aide

FICHE TRAVAIL			Le 07/03/2019 16:19
 1903000002	MARQUE	MODELE	N° SERIE
	Kubota	T1880	145IUD785
	TONDEUSE AUTOPORTEE KUBOTA T1880		
Problème courroie			
<b>TRAVAUX A REALISER</b>			
Voir pour échange garantie			

## Saisie des interventions

☰

### Liste des interventions en cours

10 par page Rechercher:

ID	Affaire	Utilisateur	Début	Fin
11	AFF000001	STEPHANE	2019-06-28 16:33:28.000	
10	AFF000002	ARNAUD	2019-06-28 16:32:13.000	

Affichage 1 à 2 de 2 ← Précédent **1** Suivant →

L'utilisateur scanne son badge puis le code-barre de la fiche de travail (code affaire) : un compteur de temps se déclenche. Il est possible lors de la création de renseigner le type d'opération (choix dans une liste, saisie par code-barre, saisie manuelle) afin de connaître l'état d'avancement de la réparation. Cet état est visible depuis Wavesoft.

Lorsque l'intervention est terminée (ou mise en attente), l'utilisateur scanne de nouveau son badge utilisateur et le code-barre sur la fiche de travail : l'intervention est terminée.

## Consultation et validation des interventions

Depuis une interface sécurisée (identification requise), le gestionnaire ou responsable peut consulter, ajouter, modifier ou supprimer une intervention.

**Gestion des temps**

Utilisateur : admin  
Se déconnecter

MENU ADMINISTRATION

- Gestion des interventions
- Liste des interventions
- Export Wavesoft
- Pointage du personnel
- Relevé mensuel

### Liste des interventions non intégrées dans Wavesoft

+ Ajouter une intervention + Voir les archives

10 par page Rechercher:

		ID	Affaire	Utilisateur	Début	Fin	Durée	Validé	Exporté
		11	AFF000001	STEPHANE	2019-06-28 16:33:28.000		0h00	N	N
		10	AFF000002	ARNAUD	2019-06-28 16:32:13.000		0h00	N	N
		9	AFF000001	STEPHANE	2019-06-28 16:31:38.000	2019-06-28 16:32:29.000	0h01	N	N
		8	AFF000004	STEPHANE	2019-05-21 13:32:00.000	2019-05-21 18:32:00.000	5h00	O	N
		7	AFF000004	ARNAUD	2019-05-21 16:32:00.000	2019-05-21 16:35:00.000	0h03	N	N
		6	AFF000002	STEPHANE	2019-05-21 14:32:00.000	2019-05-21 16:35:00.000	2h03	O	N

Affichage 1 à 6 de 6

(1) Validation de l'intervention

← Précédent 1 Suivant →

On y trouve la liste des interventions non intégrées dans Wavesoft. Il est possible d'obliger l'utilisateur à valider l'intervention (1) afin de la rendre exportable. Les interventions en cours (en rouge) ne sont pas exportables.

## Export des interventions et import dans Wavesoft

Depuis l'interface sécurisée, il est possible d'exporter les interventions dans un fichier CSV

**Gestion des temps**

Utilisateur : admin  
Se déconnecter

MENU ADMINISTRATION

- Gestion des interventions
- Liste des interventions
- Export Wavesoft

### Export interventions pour Wavesoft

01/05/2019 30/06/2019 Exporter

### Export des données

Un fichier d'export contenant 2 enregistrement(s) a été généré

Une pièce d'achat est importée automatiquement dans Wavesoft Gestion via l'automate de transferts. Les produits correspondant aux techniciens (PA = coût horaire du technicien). Les quantités correspondent aux nombres d'heures effectuées pour chaque affaire. En version entreprise, il est possible de gérer une nouvelle nature de commande fournisseur avec suivi en statistiques. En version professionnelle, on peut importer par exemple un BONFOU avec une souche dédiée (exemple MO).

Sans l'automate de transfert, il est possible d'importer manuellement les interventions : soit en important une pièce d'achat ou en important des lignes de pièces.

T.	N°	Produit	Désignation	Qté U.A.	P.U. net	Montant net	Affaire
A	1	STEPHANE	STEPHANE	2.05	30.0	61.50	AFF000002
A	2	STEPHANE	STEPHANE	5	30.0	150.00	AFF000004

Visualisation des heures et du coût de main d'œuvre par réparation depuis la fiche affaire :

Créée le	Code affaire	Intitulé	Temps STEPHANE	Coût MO
19/04/2019 11:02:13	AFF000001	AA-123-ZZ		
19/04/2019 16:40:37	AFF000002	DR-189-EZ	2.05	61.5
24/04/2019 09:37:40	AFF000004	DS 7	5.0	150.0

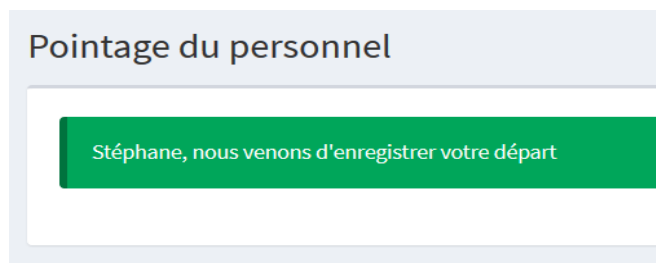
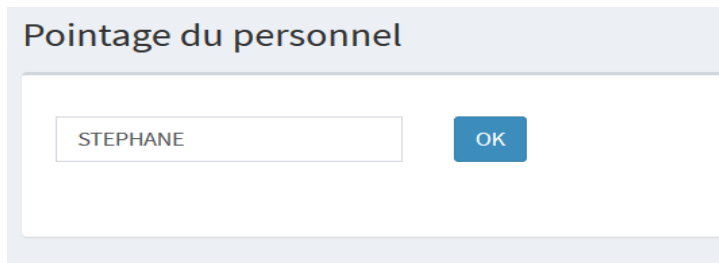
Depuis le décisionnel ou avec des champs de type requête, il est possible de calculer le coût de revient total (ou par technicien) d'une réparation en prenant en compte les pièces détachées et les temps passés.

Les interventions étant stockées dans la base Wavesoft, il est possible de traiter les données (récapitulatif des interventions par techniciens) par des requêtes, des états Infomaker ou depuis le Décisionnel.

## Pointage du personnel

Sur le même principe que la saisie des temps d'interventions, il existe un module pour le pointage du personnel

Le salarié scanne son badge : un message lui indique que son arrivée est prise en compte



Lorsqu'il scanne de nouveau son badge, un message confirme son départ

Depuis une interface sécurisée (identification requise), le gestionnaire de paie peut accéder au pointage mensuel

Gestion des temps

Utilisateur : admin  
Se déconnecter

MENU ADMINISTRATION

- Gestion des interventions
- Liste des interventions
- Export Wavesoft
- Pointage du personnel**
- Relevé mensuel

### Pointage mensuel - 05/2019

« Mois précédent Mois suivant » [Export CSV](#)

10 par page Rechercher :

Code	Salarié	Total	
ARNAUD	Arnaud	0h00	🔍
HERVE	Hervé	9h01	🔍
STEPHANE	Stéphane	19h01	🔍

Affichage 1 à 3 de 3

← Précédent 1 Suivant →

Gestion des temps

Utilisateur : admin  
Se déconnecter

MENU ADMINISTRATION

- Gestion des interventions
- Liste des interventions
- Export Wavesoft
- Pointage du personnel**
- Relevé mensuel

### Relevé de pointage mensuel

Période : **05/2019** - Salarié : **STEPHANE** ( Stéphane ) - Total : **19h01** [Ajouter un pointage](#)

« Mois précédent Mois suivant »

Arrivée	Heure	Départ	Heure	Durée		
17/05/2019	06:51	17/05/2019	17:52	11h01	🔍	🗑️
16/05/2019	08:00	16/05/2019	12:00	4h00	🔍	🗑️
16/05/2019	14:00	16/05/2019	18:00	4h00	🔍	🗑️

## Export des temps pointés

### Pointage mensuel - 05/2019

« Mois précédent    Mois suivant »




 Export CSV

10 par page

Rechercher :

Code	Salarié	Total	
ARNAUD	Arnaud	0h00	
HERVE	Hervé	9h01	
STEPHANE	Stéphane	19h01	

Il est possible d'exporter au format CSV, le relevé de pointage mensuel et un fichier par salarié contenant le détail des pointages du mois. Ce fichier, paramétrable selon les besoins, peut servir de base de préparation pour l'élaboration des fiches de paies.

Nom	Modifié le	Type	Taille
 05-2019-relevé-pointage	20/05/2019 16:39	Fichier CSV Micros...	1 Ko
 HERVE-05-2019	20/05/2019 16:39	Fichier CSV Micros...	1 Ko
 STEPHANE-05-2019	20/05/2019 16:39	Fichier CSV Micros...	1 Ko

L'application « Gestion des temps atelier » est une **solution verticale connectée** à l'ERP **Wavesoft**, accessible depuis un ordinateur, un smartphone, une tablette ou tout autre support connecté au réseau de l'entreprise et disposant d'un navigateur Web.

L'application web n'étant pas figée, il est possible de **modifier ou ajouter des fonctionnalités** afin de répondre concrètement aux besoins de chaque entreprise.